


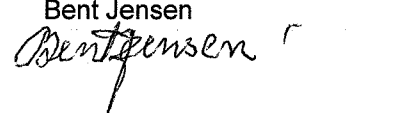
	Resultat år 2015	Resultat år 2014	Budget år 2016	Budget år 2015
<u>Driftindtægter:</u>				
Brutto salg	124.581	122.111	122.000	122.000
Fast afgift	151.900	151.900	151.900	151.900
Byggevand	800	0	0	0
Stikledningsbidrag	0	0	197.406	0
Gebyrer	9.845	10.887	5.000	8.000
Diverse indtægter	6.036	5.903	6.000	7.000
<u>Driftindtægter i alt</u>	293.162	290.801	482.306	288.900
<u>Driftudgifter:</u>				
Vedligeholdelse vandværk	6.075	853	5.000	0
Vedligeholdelse ledningsnet	0	5.059	15.000	15.000
EI	19.770	17.738	16.000	17.000
Vandafledningsbidrag	1.175	4.141	6.000	4.000
Vandanalyser	11.835	5.448	6.600	7.000
Stikledninger	0	0	50.000	0
Andre udgifter	42.464	44.339	30.000	19.500
I alt driftsudgifter	81.319	77.578	128.600	62.500
Vedl bygn/udenomsarealer	60.356		2.000	
Administration m.v.				
Honorar bestyrelse	24.200	24.200	30.500	24.200
Forsikring/kontingent	6.689	10.550	7.000	6.500
Møder/kurser m.v.	22.295	20.687	12.000	23.200
Porto/kontorartikler	1.972	4.350	2.000	2.000
Gebyrer Bank & Giro	893	2.095	1.000	2.000
Gaver/Repræsentation	11.385	2.437	2.000	20.000
Generalforsamling	2.666	2.053	2.700	2.000
Kontormaskiner	7.621	0	2.500	0
Diverse udgifter	19.878	5.815	5.000	3.000
Administration m.v. i alt	97.599	72.187	64.700	82.900
<u>Omkostninger i alt</u>	239.274	149.765	195.300	145.400
<u>Drift resultat</u>	53.888	141.036	287.006	143.500
<u>Resultat før renter og afskrivn.</u>	53.888	141.036	287.006	143.500
Bank renter netto	-609	-9.135	-500	-1.000
Renter Kommunekredit	33.104	25.059	30.000	28.000
Låneomkostninger	8.250	32.750	0	10.000
Andre renter	55			
<u>Finanserings udgifter i alt</u>	40.800	48.674	29.500	37.000
<u>Resultat før afskrivninger</u>	13.088	92.362	257.506	106.500
Afskrivning af anlægsaktiver	96.700	137.808	105.000	107.700
<u>Årets resultat</u>	-83.612	-45.446	152.506	-1.200



Vinding Vandværk a.m.b.a. Balance 2015

	År 2015		År 2014	
	Debet	Kredit	Debet	Kredit
<u>Kapital Aktiver</u>				
Bank & kasse	121.929		221.611	
Debitorer	12.440		5.920	
Tilgode moms	65.625		403.849	
Kapitalaktiver i alt	199.994		631.380	
<u>Anlægsaktiver</u>				
Anlægsaktiver primo	139.767		259.459	
Tilgang	1.728.661		18.116	
Afskrivninger samlet	-90.067		-137.808	
Anlægsaktiver ultimo	1.778.361		139.767	
<u>Ejendom</u>				
Ejendom og grunde primo	198.400		198.400	
Tilgang	338.496			
Afskrivning	-6.632			
Ejendom ultimo	530.264		198.400	
Igangværende arbejde:				
Bygning		392.963		
Boringer		288.632		
Inventar		1.223.029		
I alt			1.904.624	
Aktiver i alt	2.508.619		2.874.171	
<u>Passiver</u>				
Egenkapital primo		791.833		837.279
Hovedanlægsbidrag		0		0
Underskud		-83.612		-45.446
Egenkapital ultimo		708.221		791.833
Kreditorer		98.250		890.082
Afregnings konti. (grøn afgift m.v.)		1.998	3.294	
Kommunekredit		1.700.150		886.788
				1.195.550
Passiver i alt		2.508.619		2.874.171

Vinding, den 14. januar 2016

Bestyrelse:


Gert Munch Sørensen

 Bent Jensen


Poul Kjærgaard

 Hans Ole Rosenkranz


Grethe Walther


Revisorer

Regnskabet er gennemgået og godkendt. Vandregnskab for de enkelte forbrugere er ikke gennemgået.

Dan Koch


Jørgen Jørgensen
